

你是不是已经定好校准备接受 Offer 了呢，今天小 K 就带你梳理下如何接受 offer 和支付费用。请注意以下信息适用于 Kaplan 旗下所有国际学院除了伯明翰本校预科，伯明翰本校预科的押金是交到 Kaplan，预科的剩余学费需要直接交给大学，具体请参照 invoice 说明

How to Accept Your Offer/ 如何接受 Offer:

通常在 Offer 的第四页有 How to Accept Your Offer/ 如何接受 Offer 的信息，这部分会包括以下信息：

- 需要满足 Offer 上的条件（入学前）
- 签 offer acceptance form（也在 Offer Pack 里）
- 押金金额总额以及此金额除了学费押金外是否还包括其他。押金总额通常是 5720 英镑（5000 英镑学费押金+520 英镑综合保险(每年会上涨)+200 英镑 Administration Fee（约克大学国际预科学院除外），具体以 Offer 显示为准。
- Offer 截止日期，通常 Offer 这部分有显示（部分课程位置紧张，先到先得额满即止，可能会在 offer 截止日之前截止/部分课程有交押金的额外条件不显示截止日期，先到先得额满即止，具体以 Offer 和发 Offer 邮件内容为准）；

请在交押金之前阅读 Terms and Conditions, 交押金视为同意学校的 Terms and Conditions.

Payment Detail/ 支付方式:

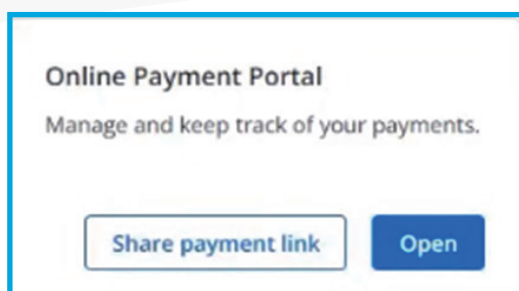
How to Accept Your Offer 的下面是 Payment Details 支付方式 这部分包括了支持的付款方式汇总，付款之前还请准备好学生的 Offer 和 Invoice.

一、网上通过 Kaplan Online Payment Portal 支付

为了登录 Online Payment Portal, 需要完成 Kaplan Student Account 注册。Offer 上 Payment details 部分有注册链接：<https://account.kaplanpathways.com/sign-up> 需要学生本人邮箱注册，系统不允许多人共用同一邮箱的情况。学生可以用和申请表上不一样的学生的个人邮箱，但一定是学生常用邮箱。学生注册 Kaplan Student Account 后，如学院直接邮件联络学生会默认发到此注册邮箱而不是申请表上预留的邮箱。

[注册指南请查看:](#)

成功登录后帐户登录页面将显示以下页面：

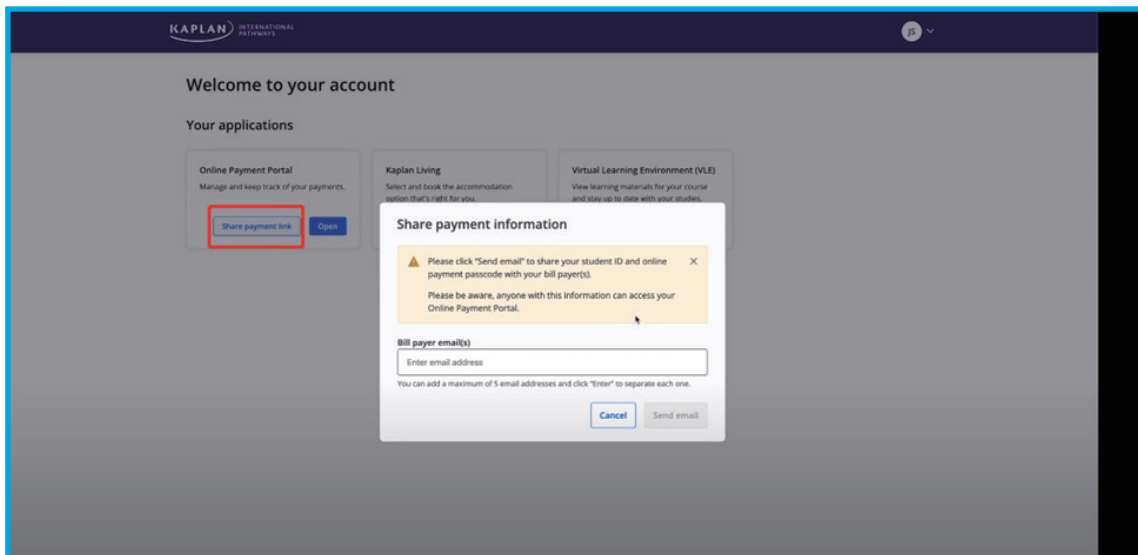


Online Payment Portal (OPP) 在线支付门户：学生可以在这里支付押金和剩余费用*，学生还可以通过 Share payment link 将支付链接分享给父母 / 监护人或账单支付者以便他们代为支付。学生也可以在 OPP 内查看到账情况。

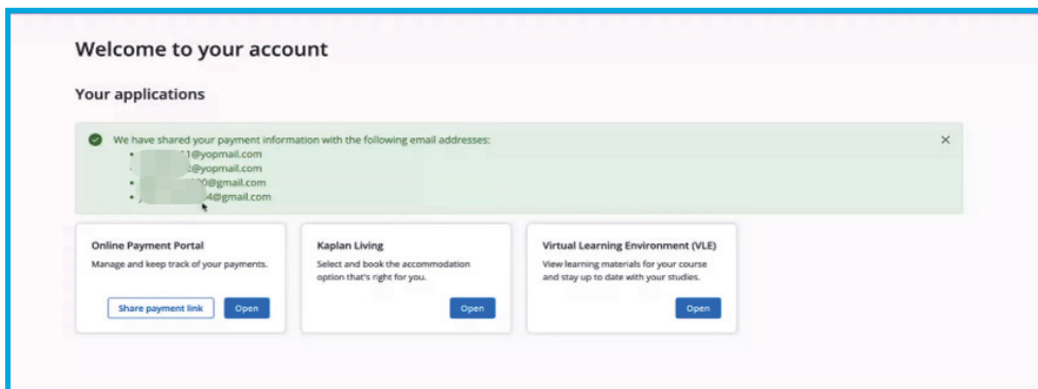
* 请注意伯明翰大学本科预科（本校）的除了押金之外的剩余学费需要直接交给大学账户。

具体使用说明：

登录后点击“Online Payment Portal” 板块的 Open 键，进入 OPP 界面后根据网页上的指导步骤即可完成在线付款。如果不是学生本人支付费用，可以把支付链接分享给其他人。该链接只可分享给信任的人（最多五位信任的人）。学生在分享界面输入收件人的邮箱地址。



分享后会收到邮件已发送的反馈；收件人可通过邮件收到的链接和密码登陆后进行支付



1 登陆 OPP 后，会显示学生的个人信息和学习计划。学生需要勾选来确认信息准确

Student and course details | Your account | Unconfirmed items | Your payment history

Student and course details

You will need to confirm that you are the person named below before selecting your study plan. Please select your study plan to view your statement and payment options.

For assistance, please contact your Kaplan representative or your admissions officer at Pathways@kaplan.com

Name: ...
Date of birth: ...
Are you not ...? [Contact us.](#)

Select your study plan below to see account details.

2 选择您要确认位置的学习计划

Select your study plan below to see account details.

	Pre-Master's 2 Terms for Business, Law or Finance	MAKE A PAYMENT
	Foundation Certificate 3 Terms (1T EES) for Science and Engineering	MAKE A PAYMENT
	Foundation Certificate 2 Terms in Art and Design	MAKE A PAYMENT

3 查看并选择您的付款项目，开始付款

	Total	Balance Due	Payment Due	Check to pay	Amount to pay
Pre-Master's 2 Terms for Business, Law or Finance - Term 1 Tuition From: 09/03/2020 To: 05/06/2020	£6,615.00	£6,615.00	OVERDUE 09/03/2020	<input checked="" type="checkbox"/>	£5,000.00
Pre-Master's 2 Terms for Business, Law or Finance - Term 2 Tuition From: 08/06/2020 To: 28/08/2020	£6,615.00	£6,615.00	OVERDUE 09/03/2020	<input type="checkbox"/>	£0.00
Administration Fee Others From: 09/03/2020 To: 28/08/2020	£200.00	£200.00	OVERDUE 09/03/2020	<input type="checkbox"/>	£0.00
Total	£13,430.00	£13,430.00		Pay all <input type="checkbox"/>	£5,000.00

CONTINUE TO PAYMENT

4 选择您的付款来源国以及要支付的金额。金额可以手动更改

Your payment

The payment will come from

Country or region *
United States

Bournemouth University International College receives

Leave fields blank where not applicable

£ Tuition * 6,615.00

£ Accommodation * 0.00

5 选择适合您的付款方式

The screenshot shows a web interface titled "Select your preferred payment method". At the top, there is a "Best Price Guaranteed" banner with a link icon. Below this, three payment options are listed, each with a logo, a description, a price, and a "SELECT" button. The first option is "Domestic Bank Transfer in US Dollars (USD)" for \$8,454.00. The second is "American Express in USD" for \$8,685.00. The third is "Debit/Credit Card in USD" for \$8,707.00. Each option also has a "More info" link with a dropdown arrow.

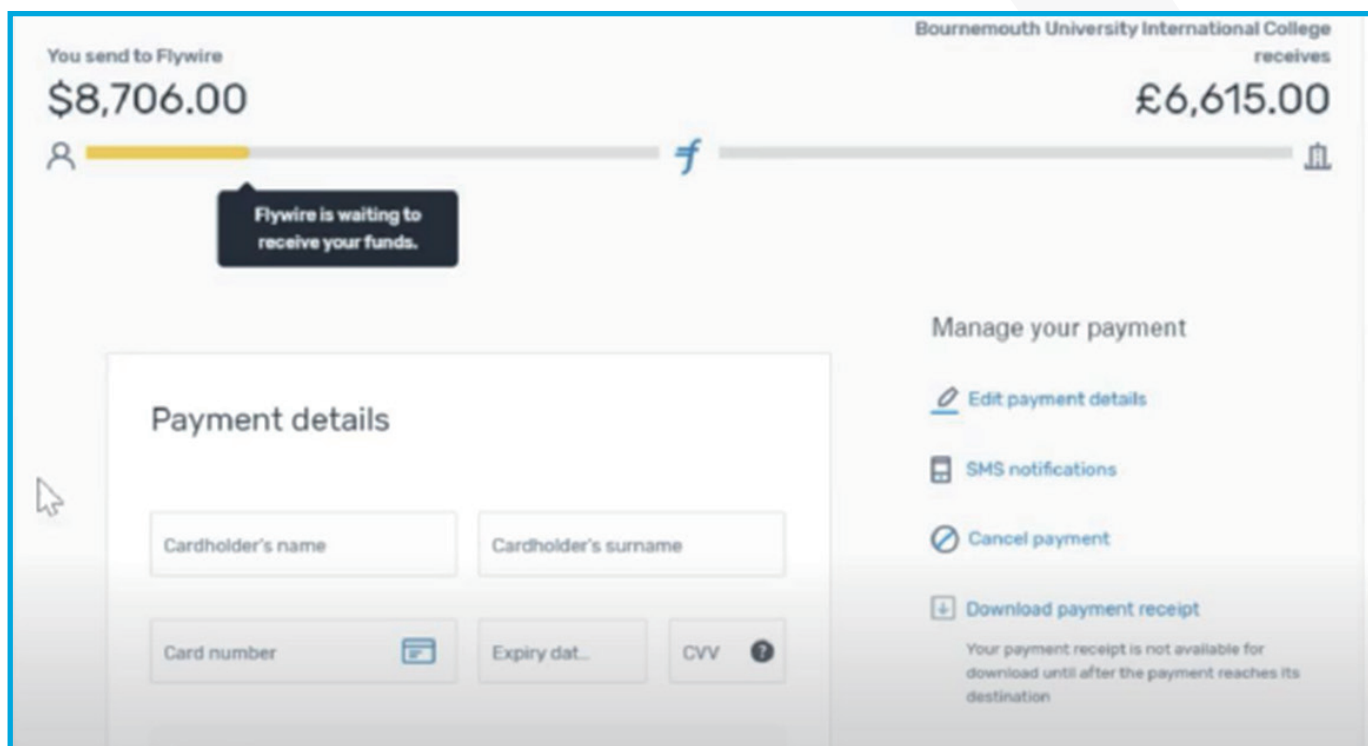
Payment Method	Amount
Domestic Bank Transfer in US Dollars (USD)	\$8,454.00
American Express in USD	\$8,685.00
Debit/Credit Card in USD	\$8,707.00

6 输入付款人信息

The screenshot shows a form titled "Payer information". It includes a legend for required fields: "(*) required field". The form consists of several input fields arranged in two columns. The first column contains "Email *", "Middle name", "Address 1 *", "City *", and "Zip code / Postal Code". The second column contains "First name *", "Family name *", "Address 2", "State / Province / Region", and "Phone number *". A "+1" dropdown menu is located to the left of the phone number field.

Field	Field
Email *	First name *
Middle name	Family name *
Address 1 *	Address 2
City *	State / Province / Region
Zip code / Postal Code	+1 Phone number *

7 按照付款说明完成付款



二、去银行做电汇 **electronic transfer**. 如果学生还是倾向去银行柜台做电汇，带上 **offer** 和 **invoice**，里面有 **Account Name, Bank Name, Sort Code, Bank Address, Account number, Swift Code IBAN** 等汇款时需要提供的信息 (KIP 全程线上课程的 Offer 上不显示此汇款方式)

个别银行会要求提供收款人的地址，地址如下：

Palace House, 3 Cathedral Street London, SE1 9DE United Kingdom

汇款时请将学生的姓和学号写在汇款附言处，以便学校识别汇款为哪个学生的

三、去银行做汇票 **Bank draft**。按照 **Offer** 上显示的汇票抬头做汇票。汇票原件需要寄到 **Kaplan 中国办公室**，**Kaplan 中国办公室** 收到后会寄到学校去解汇并入账。汇票原件背面请用铅笔写清学生的名字和学号。 (KIP 全程线上课程的 Offer 上不显示此汇款方式)

剩余学费 / 书费缴纳：

和上述支付方式一样。

学生的 Invoice 上会显示 Payment due date 最晚交剩余学费时间。缴费规则是学生最晚在报到注册前要交齐前两个学期的学费，如果学生的课程长度超过两个学期，在第二个学期开始前要交齐第三个学期的学费，以此类推。

请注意伯明翰大学本科预科（本校）的除了押金之外的剩余学费需要直接交给大学账户，在学生的 Invoice 上有显示。

住宿费 Licence Fee/Accommodation Fee

和上述支付方式一样。

支付第一笔宿舍费 Instalment 1 和签合同来确定宿舍位置（格拉斯哥国际学院不用支付第一笔宿舍费，其他学院需要支付第一笔宿舍费 1000 英镑）。

宿舍合同上会写清楚宿舍费最晚的缴纳时间，请按照宿舍合同上的日期及时支付。

接机费：

如果通过学院申请付费接机，接机费的支付方式和上述支付方式一致直接汇入学院账户。不要交现金给司机。

如果关于接受 offer 和付费还有任何问题，还请随时联络我们